

Ich habe Interesse
an einer Mitgliedschaft in der
Evangelisch-lutherischen
Ludwig-Harms-Kirchengemeinde
in Fuhrberg.

Name

Straße und Hausnummer

PLZ und Ort

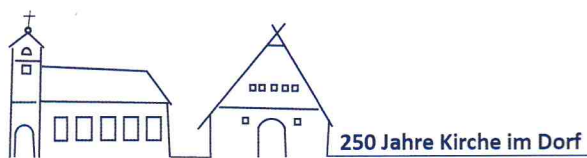
Telefon

E-Mail

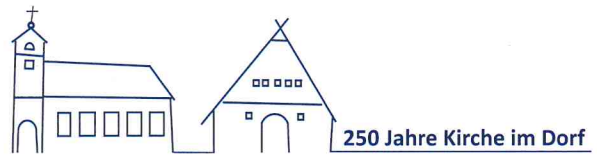
Datum und Unterschrift

Bitte geben Sie diesen Abschnitt in der
Kirchengemeinde ab oder senden ihn an
folgende Anschrift:

Ev.-luth. Ludwig-Harms-Kirchengemeinde
Kurze Straße 1, 30938 Burgwedel



www.kirche-fuhrberg.de



Damit es weitergeht:

Wir brauchen
Verstärkung!




Foto: Andrea Hesse

Die Zahl der Mitglieder in unserer Evangelisch-lutherischen Ludwig-Harms-Kirchengemeinde Fuhrberg ist in den vergangenen Jahren deutlich gesunken. Nahezu allen anderen Kirchengemeinden in Deutschland ergeht es ähnlich. Um weiterhin als selbständige Gemeinde bestehen und unser breites Angebot für die Menschen in Fuhrberg aufrecht erhalten zu können, brauchen wir dringend neue Mitglieder.

„Wichtig ist mir, dass die Seniorennachmittage und andere Treffen, bei denen ältere Menschen zusammenkommen, erhalten bleiben.“
M. Wilke, Fuhrberg

All dies gäbe es ohne die Fuhrberger Kirchengemeinde nicht oder nicht in der vertrauten Form, die viele Menschen in Fuhrberg schätzen:

- Altenachmittage
- Bücherei und Bilderbuchkino
- den Chor
- die evangelische Kindertagesstätte
- Feiern im Gemeindehaus
- Gemeindefahrten
- Gemeindefeste
- Gottesdienste
- die alte Kirche
- den Kirchenfriedhof
- Konfirmandenunterricht
- Musik in der Kirche
- den Posaunenchor
- Seelsorgegespräche
- Seniorenbesuche
- den Weihnachtsmarkt



„Uns sind die Angebote wichtig, besonders die Kindertagesstätte und die Bücherei.“
Fam. Lüders, Fuhrberg

„Ich habe hier schon so viele offene, zugewandte und engagierte Menschen kennengelernt – diese Gemeinde zeichnet ein besonderer Spirit aus.“
Fam. Bonnet, Fuhrberg

Wir bitten Sie zu überlegen, ob Sie die vielfältigen Angebote unserer Fuhrberger Kirchengemeinde durch Ihre Mitgliedschaft unterstützen möchten.

Wer sich über die Kirchensteuer ärgert, sollte bedenken, dass der Staat durch die Steuerrückerstattung durchschnittlich ein Drittel der Kirchensteuer finanziert. Das Ergebnis ist ein breites Angebot für die Dorfgemeinschaft.

Der Eintritt oder Wiedereintritt in die evangelisch-lutherische Kirche ist ganz unkompliziert!

Bitte sprechen Sie Pastor Rainer Henne oder ein Mitglied unseres Kirchenvorstandes an – wir kümmern uns darum. Alternativ füllen Sie gerne das Formular auf der Rückseite aus.

Pastor Rainer Henne
05135 – 92 59 04, Rainer.Henne@evlka.de

Petra Gerken
05135 – 92 19 70, petra.gerken@online.de

Beate Meyer-Bothling
05135 – 92 19 92, beate.mb@web.de